



让更多的人享受真正的地产服务

顺德 / 市场周报



第 24 周：成交减少 5 成 价格小幅下跌

世联点评

上周，顺德一手住宅共网签 582 套，总成交面积为 6.36 万平米，环比减少 47.2%；成交均价为 14299 元/平米，环比下降 3.2%；总成交金额为 9.09 亿元，环比减少 48.9%。（以套内面积计算）

上周顺德土地市场仅成交一宗地块，是位于大良的住宅用地，被金辉地产以 75525 万元+9500 m² 人才住房+6866 自销人才住房竞得，扣除无偿配建的人才住房，楼面地价达到 14443 元/平米。新房成交方面，上周全区仅成交 582 套，较前周减少近 5 成，成交均价小幅下跌 500 元。

市场分析

一、土地市场

1、土地供应

2017 年第 24 周（2017 年 06 月 12 日—2017 年 06 月 18 日），顺德区土地市场挂出 0 宗地块。

2017 年第 24 周顺德房地产市场土地供应一览表

宗地号/名称	交易方式	地块位置	地块面积 (万平米)	容积率	起始价 (万元)	地块用途	成交日期
—	—	—	—	—	—	—	—

【数据来源：世联数据平台】

2、土地成交

2017 年第 24 周（2017 年 06 月 12 日—2017 年 06 月 18 日），顺德区土地市场成交 1 宗地块，为住宅用地，占地面积约 1.72 万平米，位于大良云近东区 37-3 号地块，由金辉地产以 75525 万元+9500 m² 人才住房+6866 自销人才住房竞得。

2017 年第 24 周顺德房地产市场土地成交一览表 · 住宅

宗地号/名称	地块位置	地块面积 (万方)	容积率	总成交价 (万元)	竞买人	楼面地价	地块用途	交易日期
TD2017(SD) XG0007	顺德区大良街道云近东区 37-3 号地块	1.72	4.0	75525 万元+9500 m ² 人才住房+6866 自销人才住房	金辉地产	14443	住宅	2017/6/12

【数据来源：世联数据平台】

2017 年第 24 周顺德房地产市场土地成交一览表 · 商业办公

宗地号/名称	地块位置	地块面积 (万方)	容积率	总成交价 (万元)	竞买人	楼面地价	地块用途	交易日期
—	—	—	—	—	—	—	—	—

【数据来源：世联数据平台】

2017 年第 24 周顺德房地产市场土地成交一览表 · 其他

宗地号/名称	地块位置	地块面积 (万平米)	容积率	总成交价 (万元)	竞买人	楼面地价	地块用途	交易日期
—	—	—	—	—	—	—	—	—

【数据来源：世联数据平台】

二、一手房市场

1、新增预售

2017 年第 24 周 (2017 年 06 月 12 日—2017 年 06 月 18 日), 顺德区 7 个项目新增供应, 新增商品房 2156 套, 面积 17.37 万平米, 其中住宅有 1404 套, 面积 13.37 万平米。

2017 年第 24 周顺德房地产市场新增预售一览表

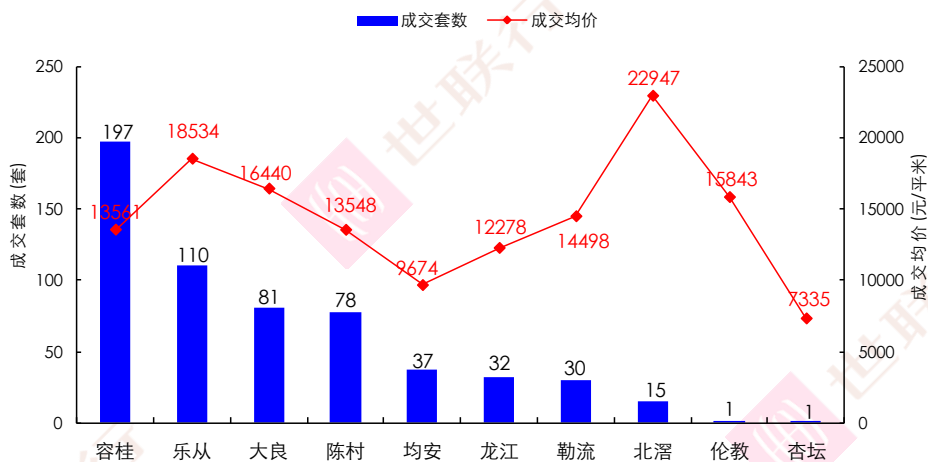
时间	名称	行政区	地址	用途	批售面积 (万平方米)			开发商
					住宅	商业	其它	
6 月 14 日	容桂碧桂听涛苑	容桂	容桂街道办事处高黎社区居民委员会尚林二路 2 号	住宅/商铺	7.93	0.13	0.00	佛山市顺德区容桂土地发展有限公司
6 月 14 日	保利碧桂园中滨花园	大良	大良街道办事处苏岗社区居民委员会德胜东路 2 号	商铺	0.00	0.08	0.00	佛山信雅房地产有限公司
6 月 14 日	宗德服务中心	乐从	乐从镇兴乐社区居民委员会佛山新城百合道 6 号	公寓	0.00	0.00	3.73	佛山宗德投资发展有限公司
6 月 14 日	中嘉花园	乐从	乐从镇乐从社区居民委员会映翠南路 1 号	住宅	1.07	0.00	0.00	佛山招商珑原房地产有限公司
6 月 16 日	畔海御峰花园	大良	大良街道办事处府又社区居民委员会云阳路 1 号	住宅	1.16	0.00	0.00	佛山市敏捷房地产开发有限公司
6 月 16 日	龙江碧桂园华府	龙江	龙江镇世埠社区居民委员会龙洲西路 97 号	住宅	1.44	0.00	0.00	佛山市顺德区龙江碧桂园房地产开发有限公司
6 月 16 日	龙江碧桂园华府	龙江	龙江镇世埠社区居民委员会龙洲西路 97 号	住宅/商铺	1.77	0.06	0.00	佛山市顺德区龙江碧桂园房地产开发有限公司

【数据来源：世联数据平台】

2、成交状况

上周, 顺德一手住宅共网签 582 套, 总成交面积为 6.36 万平米, 环比减少 47.2%; 成交均价为 14299 元/平米, 环比下降 3.2%; 总成交金额为 9.09 亿元, 环比减少 48.9%。(以套内面积计算)

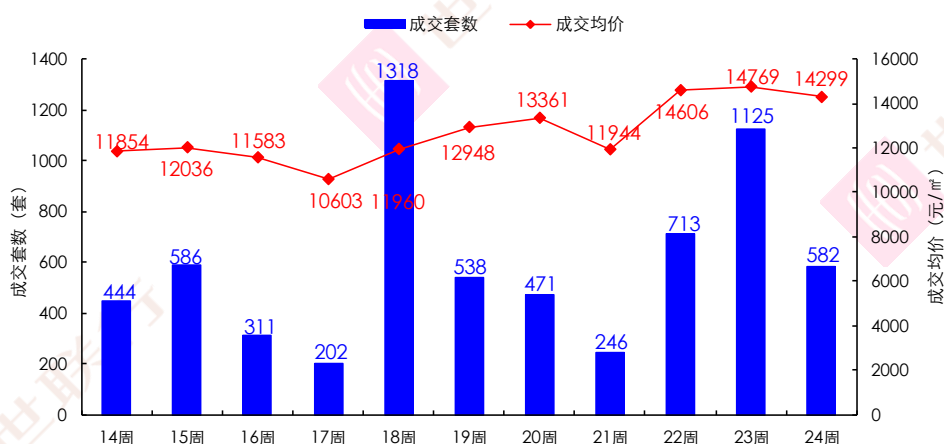
2017年第24周顺德各镇街一手住宅成交情况



【数据来源：世联数据平台】

各镇街中，容桂成交最多，共成交 197 套，上周该镇街的凯蓝滨江名门集中签约 168 套，拉动区域成交。顺德区上周成交较好的还有乐从，共成交 110 套；成交量过 50 套的还有大良和陈村，其余镇街成交量均低于 50 套。成交均价方面，上周依然是均安和杏坛两个镇街成交均价低于万元，北滘上周成交均价过 2 万元，为 22947 元/平米。

2017年第24周顺德区一手住宅成交走势



【数据来源：世联数据平台】

一周市场总结：上周顺德土地市场仅成交一宗地块，是位于大良的住宅用地，被金辉地产以 75525 万元 +9500 ㎡人才住房+6866 自销人才住房竞得，扣除无偿配建的人才住房，楼面地价达到 14443 元/平米。新房成交方面，上周全区仅成交 582 套，较前周减少近 5 成，成交均价小幅下跌 500 元。

三、个盘成交情况：

1、开盘情况

2017 年第 24 周 (2017 年 06 月 12 日—2017 年 06 月 18 日)，顺德区 0 个项目开盘。

2017 年第 24 周顺德房地产市场开盘情况

区域	项目名称	开发商	推售楼栋	户型面积	销售情况 (销售率)	开盘时间	均价
—	—	—	—	—	—	—	—

【数据来源：世联数据平台】

2、成交排名 TOP10 楼盘

上周顺德住宅签约排名 TOP10 的楼盘依次为：凯蓝滨江名门、碧桂园印象花园、保利海德公馆、佛奥凯茵苑、怡翠晋盛、恒大帝景、博澳城、依云郡花园、南湖花园、保利碧桂园悦公馆。

成交前十强的楼盘成交总量 386 套，占全区成交总套数的 66.3%。

从区域分布来看，进入前十的楼盘之中，大良有 3 个项目上榜，乐从有 2 个项目上榜，容桂、陈村、龙江、勒流、均安各占 1 席。

2017 年第 24 周顺德住宅成交排名 TOP10 楼盘一览表

排名	项目名称	区域	签约套数	签约面积	签约均价
1	凯蓝滨江名门	容桂	168	12632.45	14107
2	碧桂园印象花园	陈村	53	3976.01	8762
3	保利海德公馆	乐从	36	3252.15	18400
4	佛奥凯茵苑	龙江	24	1972.11	12931
5	怡翠晋盛	乐从	21	2574.18	22847
6	恒大帝景	大良	19	4588.80	19214
7	博澳城	勒流	19	1458.27	14982
8	依云郡花园	大良	16	2815.75	13734
9	南湖花园	均安	16	1550.70	10039
10	保利碧桂园悦公馆	大良	14	1460.43	15398

【数据来源：世联数据平台】

3、重点项目动态播报

区域	项目	在售产品	销售金额(万元)	销售套数	销售面积(平米)	销售均价(元/平米)	累计销售率
大良	保利中环	中汇花园 (3、4 座)	336	1	243	13807	98.3%
	畔海御峰	B 区 7、8 幢	150	1	88	17002	98.8%
		B 区 10 幢	218	1	88	24791	50.0%
	金地天玺	3 座	1472	3	768	19174	91.5%
	康格斯花园	三期 9-11 座	87	1	83	10504	99.4%
	美的广场	擎峰 3 座、4 座	375	1	264	14227	99.1%
	依云郡花园	1、2 座	222	1	156	14220	97.1%
		7、8、9 座	356	2	293	12151	98.3%
		13 座	2084	7	1466	14218	87.1%
		14 座	1204	6	900	13376	97.1%
	大良碧桂园	1、2、19-21 号楼	461	1	303	15222	84.6%
		九街 2 户、十一街 10 户	958	1	703	13624	16.7%
		二街 5、7、9-12 号	1268	1	866	14641	50.0%
		16 户	1088	1	746	14577	56.3%
	龙湖春江名宸	17、18 座	790	5	457	17291	57.3%
	景裕名都	6、7、8 座	1838	5	1092	16827	26.1%
华侨城	12-20 座	803	3	520	15451	94.1%	
恒大帝景	4 座	640	2	318	20110	100.0%	

区域	项目	在售产品	销售金额(万元)	销售套数	销售面积(平米)	销售均价(元/平米)	累计销售率
		6、8 座	1380	3	723	19100	94.5%
		7 座	5209	11	2729	19088	54.7%
		9 座	1588	3	819	19387	68.3%
	纯自然名宅	9、10 座	209	2	213	9827	84.5%
	保利碧桂园中滨花园	C 区 1 座	670	4	463	14470	100.0%
		C 区 6、7、8 座	423	3	214	19739	77.9%
		C 区 2 座	1156	7	783	14758	95.7%
中怡名都广场	2 座	954	5	479	19895	38.5%	
北滘	江山花园	21、22、23、24 座	1830	6	683	26792	38.5%
	碧桂园桂澜山花园	3、4、15、16、17 座	167	1	87	19186	98.5%
	北滘雅居乐花园	10 座	209	1	111	18791	100.0%
		14 座	841	4	405	20774	97.9%
		15、16 座	552	3	282	19555	99.0%
容桂	龙光水悦熙园	9、10 座	227	2	155	14614	100.0%
		13、14 座	132	1	98	13470	100.0%
	美的御海东郡花园	御景湾大道 16 户	1150	1	897	12817	87.5%
	东圣维拉花园	16 座	175	1	123	14227	67.9%
		23 座	166	1	79	20844	98.7%
	东盈商务大厦		56	1	41	13636	97.8%
	凯蓝名都	32 号楼	64	1	54	11815	85.4%
	东逸湾	东岸剑桥水岸 88 户	461	1	246	18724	71.6%
		中心广场逸翠峰 1、2 座	152	1	213	7152	96.6%
	东怡水岸花园	桂花洲 3、4 座	1109	4	893	12423	27.2%
		桂花洲 7、8 座	1247	6	994	12541	92.3%
		桂花洲 1、2 座	847	3	913	9276	98.6%
	新境界花园	1 座	128	3	127	10040	28.1%
	凯蓝滨江名门	6 座	258	2	132	19489	15.6%
		7 座	2687	31	2143	12536	62.0%
8、9 座		14532	133	10207	14237	91.8%	
2、3 座		345	2	150	22951	93.8%	
伦教	涛汇豪庭	7-12 座	250	1	341	7335	58.1%
龙江	奥斯登堡豪庭	7、8 座	837	5	667	12550	76.2%
	峰景豪苑	1、2 栋	52	1	80	6580	99.2%
	保利家园	14 栋	391	2	401	9744	66.7%
	佛奥凯茵苑	2 号楼	72	1	71	10133	95.7%
		5 号楼	2478	23	1901	13036	59.2%
勒流	东菱帝苑	1、2、3 座及商铺	1466	6	1094	13404	71.7%
	博澳城	墅璟湾 4、5 座	2185	19	1458	14982	19.6%
	凯茵花园	13 座	678	5	434	15631	7.2%
乐从	保利海德公馆	14、15 座	187	1	102	18400	46.9%

区域	项目	在售产品	销售金额(万元)	销售套数	销售面积(平米)	销售均价(元/平米)	累计销售率
		12、13 座	5797	35	3150	18400	76.9%
	风度广场	11 座	289	2	167	17302	58.7%
	怡翠晋盛	御园 9 座	1894	8	825	22974	46.4%
		御园 10 座	1272	5	575	22139	60.9%
		7、9 座	300	1	139	21615	95.7%
		11 座	2414	7	1036	23305	76.9%
	佛奥湾	11 号楼	1039	7	510	20375	27.4%
	保利拉菲花园	9、15 座	1590	8	961	16548	90.6%
	东平广场	3 栋	100	1	33	30414	97.9%
	星际半岛花园	3 栋	239	1	191	12478	90.6%
		5、6 栋	88	1	98	8921	99.3%
		7、8 栋	169	1	132	12841	86.6%
		9、10 栋	307	2	271	11332	74.3%
		11、12 栋	732	5	483	15152	23.3%
	金河水岸	2A-2H 栋	110	1	152	7212	71.3%
	碧桂园新城之光花园	9 座	1326	6	630	21044	98.9%
		10、11 座	600	3	285	21025	90.5%
		8 座	945	4	439	21537	100.0%
	财神万利公馆		1374	8	994	13816	73.8%
均安	都市经典广场	住宅区 6 座	807	4	511	15794	100.0%
		住宅区 7 座	135	1	102	13231	100.0%
		住宅区 8 座	253	2	183	13833	100.0%
		住宅区 9、10 座	321	3	269	11908	100.0%
	均安尚苑	28 栋	177	2	180	9833	62.9%
		26 栋	94	1	90	10496	84.3%
	聚雅华庭		211	2	170	12418	72.7%
	南湖花园	8 座	131	1	164	7982	100.0%
		9 座	1425	15	1386	10283	55.0%
逸豪星座居	1、2、5、6、7、10、11 座	339	6	969	3496	99.5%	
伦敦	伦敦碧桂园	珑湾苑 1 座	209	1	132	15843	100.0%
陈村	藏珑华府	16 栋	1147	6	497	23090	94.3%
	太平洋国际花园	11 栋	881	5	326	27061	52.7%
	景盛佳园	5 栋	128	1	70	18224	98.3%
		9 栋	472	2	194	24356	52.1%
	悦星花园	3 栋	396	2	157	25283	66.5%
	星醍苑	2 栋	273	2	194	14116	100.0%
	美的花湾花园	1、2、11、12 座	100	1	73	13813	98.2%
		5、6 座	735	4	291	25284	82.6%
		7、8 座	406	2	145	27910	11.5%
	碧桂园印象花园	5、7 号楼	3484	53	3976	8762	48.2%

【数据来源:世联数据平台,签约数据存在一定滞后性,仅供参考之用】

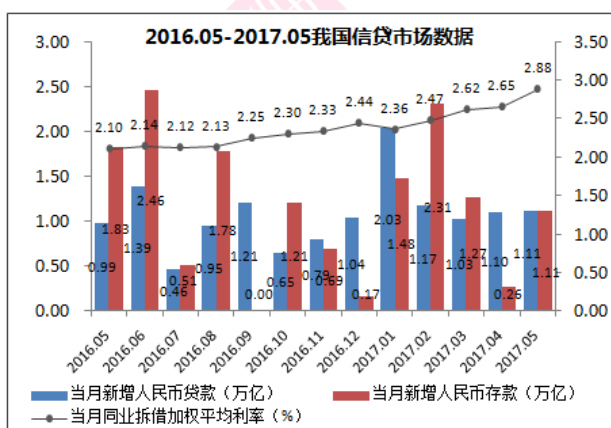
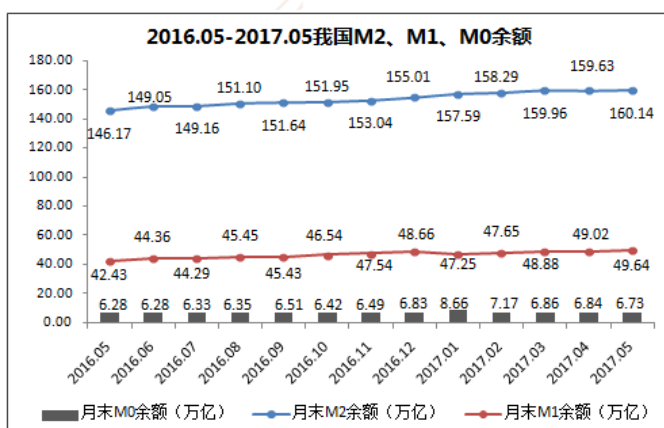
四、一周要闻:

➤ 2017年5月M2同比增长9.6%，新增人民币贷款与存款持平

6月14日，央行发布2017年5月金融统计数据报告，数据显示：

2017年5月末，广义货币(M2)余额160.14万亿元，同比增长9.6%，增速比上月末低0.9%，比去年同期低2.2%；狭义货币(M1)余额49.64万亿元，同比增长17%；流通中货币(M0)余额6.73万亿元，同比增长7.3%。

2017年5月末，人民币贷款余额113.04万亿元，当月人民币贷款增加1.11万亿元，其中住户部门短期贷款增加1780亿元，中长期贷款增加4326亿元；人民币存款余额157.02万亿元，当月人民币存款增加1.11万亿元，其中住户存款增加1249亿元。5月份银行间人民币市场同业拆借月加权平均利率为2.88%，分别比上月和上年同期高0.23%和0.78%。

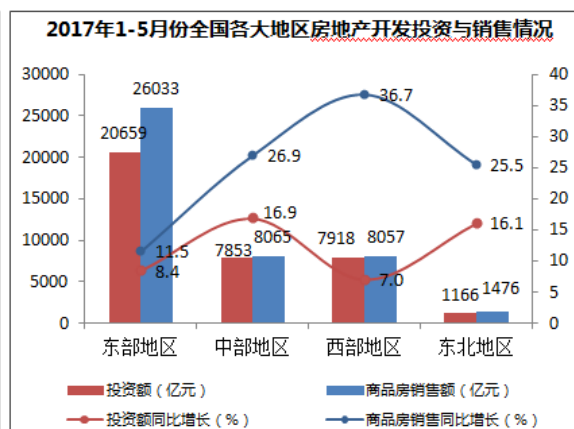
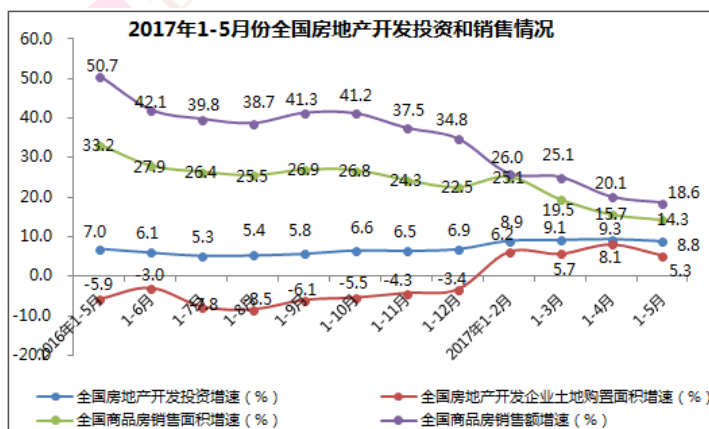


➤ 2017年1-5月全国房地产开发投资增长8.8%

6月14日，统计局发布2017年1-5月份全国房地产开发投资和销售情况，报告显示：

2017年1-5月份，全国房地产开发投资37595亿元，同比名义增长8.8%，其中住宅投资占房地产开发投资的比重为67.6%；房地产开发企业土地购置面积7580万平方米，同比增长5.3%；商品房销售面积54820万平方米，同比增长14.3%；销售额43632亿元，增长18.6%。


2017年1-5月份，全国各大地区房地产投资方面，东部地区房地产开发投资以20659亿元居首，同比增长8.4%；中部地区增长率最高，为16.9%。全国各大地区商品房销售方面，东部地区商品房销售额以26033亿元居首，增长11.5%；西部地区增长率最高，为36.7%。



➤ 美联储再次加息，我国外汇环比上升，加息影响减弱

北京时间6月15日凌晨2:00，美联储公布将联邦基金利率提高25个基点，并维持2017年再加一次的预测。此次调整后的联邦基金利率上限为1.25%，下限为1%。算上2015年12月、2016年12月，以及今年3月份的加息，美联储已经累计加息4次。

5月末,我国外汇储备规模为30536亿美元,环比增幅0.8%,自今年1月份跌破3万亿美元后连续第四个月出现回升,反映美联储加息对我国资本流出影响减弱。与2015年12月美联储首次加息相比,当前我国经济运行更加稳定,人民币对美元汇率贬值预期大幅减弱,对于美联储加息,我国的应对能力和适应能力也大幅提升。



世联行成立于 1993 年，是国内最早从事房地产专业咨询的服务机构。2007 年，世联整体改制，成立深圳世联地产顾问股份有限公司。2009 年 8 月 28 日，世联在深圳证券交易所成功挂牌上市，成为首家登陆 A 股的房地产综合服务提供商。

经 20 年的发展，世联成为全国性的房地产服务提供商，超 15000 名员工，为近 2 万家开发商提供专业的营销代理及顾问咨询服务，为 600 万个家庭实现置业梦想！2013 年，世联以每天 8.2 亿的成交额，成为境内代理销售额首破 3000 亿的房地产服务商，在 13 个核心城市销售额也已超百亿，并以市场份额 4.5% 的绝对优势领跑地产服务行业。

2014 年，世联正式更名为“深圳世联行地产顾问股份有限公司”，简称“世联行”。世联行基于客户价值，坚持轻资产服务品牌的固有形式，不断强化持续推动中国房地产市场发展的服务力量，将公司单一互相分割的业务打造成多种业务交叉融合的一站式服务平台，建立基于大数据和移动互联网的置业者服务系统、世联信贷互联网金融平台，打造集顾问、金融、物管等多项业务为一体的服务平台。为客户提供一站式、平台化、交叉交互式的轻资产房地产服务（包括顾问、资产管理、销售、金融、估价等服务）！

深圳世联行地产顾问股份有限公司
深圳市罗湖区深南东路 2028 号
罗湖商务中心 12 楼
电话：0755-2216 2800
传真：0755-2216 2900
邮编：518001

深圳市世联行房地产经纪有限公司
深圳市罗湖区深南东路 5047 号
深圳发展银行大厦 10 楼
电话：0755-2216 2666
传真：0755-2216 2902
邮编：518001

广州市世联房地产咨询有限公司
广州市天河区珠江新城平云路
广电平云广场 B 塔 11 楼
电话：020-38972777
传真：020-3879 9392
邮编：510620

佛山世联房地产顾问有限公司
佛山市禅城区季华四路
创意产业园 7 号楼 301
电话：0757-8312 1993
传真：0757-8312 1980
邮编：528000

世联房地产咨询（惠州）有限公司
惠州市惠城区江北沿江二路
富力国际中心 21 楼 11 室
电话：0752-281 7800
传真：0752-278 0566
邮编：516000

珠海世联房地产咨询有限公司
珠海市吉大海滨南路 47 号
光大国际贸易中心 12 楼 1202 室
电话：0756-332 0500
传真：0756-332 0700
邮编：519015

长沙世联兴业房地产顾问有限公司
长沙芙蓉中路二段 80 号
顺天国际财富大厦 3605 号
电话：0731-8823 2555
传真：0731-8823 0909
邮编：410005

昆明世联卓群房地产经纪有限公司
云南省昆明市五华区三市街
柏联广场 A 栋 13 层
电话：0871-3626539
传真：0871-3615052

郑州世联兴业房地产咨询有限公司
郑州市金水区金水路 226 号
楷林国际 19 楼 1910 室
电话：0371-8613 3608
传真：0371-8613 3609
邮编：450002

东莞世联地产顾问有限公司
东莞市南城区元美路
华凯广场 A 座 908-916 单元
电话：0769-2312 5188
传真：0769-2280 6611
邮编：523071

南昌世联置业有限公司
南昌市红谷滩新区红谷中大道 1326 号
江报传媒大厦五层西南单元
电话：0791-853 0818
传真：0791-853 0808
邮编：330038

南宁世联房地产咨询有限公司
南宁市青秀区金湖路 59 号
地王国际商会中心 30 楼 C-D 座
电话：0771-801 1619
传真：0771-801 1629
邮编：530000

厦门世联兴业房地产顾问有限公司
福建省厦门市思明区莲岳路 1 号
磐基中心商务楼 8 楼 02-09 单元
电话：0592-812 5288
传真：0592-812 5280
邮编：361012

福州世联房地产顾问有限公司
福州市五四路 158 号
环球广场 A 区 19 楼 04-05 单元
电话：0591-8850 5533
传真：0591-8850 5511
邮编：350001

贵阳世联房地产顾问有限公司
贵阳市南明区新华路
富中国际广场 16E
电话：0851-558 7338
传真：0851-558 7339
邮编：550000

上海世联房地产顾问有限公司
上海市闸北区天目西路 218 号
嘉里不夜城第一座 38F
电话：021-5108 0200
传真：021-5108 0222
邮编：200070

杭州世联房地产咨询有限公司
杭州市天目山路 294 号
杭钢冶金科技大厦 10 楼
电话：0571-2888 2029
传真：0571-2888 3990
邮编：310007

武汉世联兴业房地产顾问有限公司
武汉市江汉区建设大道 847 号
瑞通广场 B 座 19 层及 21 层
电话：027-6883 8880
传真：027-6883 8830
邮编：430032

宁波世联房地产咨询有限公司
宁波市海曙区和义路
万豪中心 1202 室
电话：0574-8389 9053
传真：0574-8389 9066
邮编：315010

合肥世联投资咨询有限公司
合肥市政务区东流路 999 号
新城国际 B 座 10 楼
电话：0551-6563 3800
传真：0551-6563 3806
邮编：230031

南京世联兴业房地产投资咨询有限公司
南京市白下区汉中路 1 号
国际金融中心 16 楼 A 座
电话：025-8699 8600
传真：025-8699 8642
邮编：210000

深圳世联房地产顾问无锡有限公司
无锡市中山路 359 号
东方广场 B 座 10 楼 B
电话：0510-8118 9266
传真：0510-8118 9260
邮编：214001

常州世联房地产咨询有限公司
常州市天宁区关河东路 66 号
九州环宇大厦 1515 室
电话：0519-8168 3622
传真：0519-8168 3623
邮编：213017

南通世联兴业房地产顾问有限公司
江苏省南通市崇川区工农路 111 号
华辰大厦 A 座 901 室
电话：0513-8357 2168
传真：0513-8357 2160
邮编：226000

徐州世联房地产顾问有限公司
徐州市鼓楼区民主北路 68 号
创意 68 园 V8 号楼 3 层
电话：0516-6669 6667
传真：0516-6669 1805
邮编：221000

北京世联房地产顾问有限公司
北京市朝阳区建国门外大街甲 6 号
中环世贸 C 座 6-7 层
电话：010-8567 8000
传真：010-8567 8002
邮编：100022

天津世联兴业房地产咨询有限公司
天津市和平区解放北路 188 号
信达广场 10 层
电话：022-5819 0801
传真：022-5819 0900
邮编：300042

太原世联卓群房地产顾问有限公司
太原市长风街 705 号和信商座 18 层 1806
电话：0351-7527 555
传真：0351-7527 525
邮编：030006

石家庄世联卓群房地产咨询有限公司
石家庄市裕华区槐安东路
万达广场 5A 写字楼 7 层
电话：0311-6779 6050
传真：0311-6779 6957
邮编：050000

西安世联投资咨询有限公司
西安市科技路 33 号
高新国际商务中心 32 层
电话：029-6858 7777
传真：029-8834 8834
邮编：710075

大连世联兴业房地产顾问有限公司
大连市中山区中山路 136 号
希望大厦 1202 室
电话：0411-8800 8080
传真：0411-8800 8081
邮编：116001

沈阳世联兴业房地产顾问有限公司
沈阳市和平区和平北大街 69 号
总统大厦 C 座 16 层 1608 室
电话：024-2281 7733
传真：024-2281 7722
邮编：110004

长春世联兴业房地产咨询有限公司
长春市南关区人民大街 7088 号
伟峰国际 1603-1604 室
电话：0431-8706 8629
传真：0431-8706 8601
邮编：130022

北京世联房地产顾问有限公司哈尔滨分公司
哈尔滨市南岗区长江路 157 号
盟科汇 A 区 506 室
电话：0451-8700 8901
传真：0451-8599 6031
邮编：150000

成都世联兴业房地产顾问有限公司
成都武侯区人民南路三段 2 号
汇日央扩国际广场 18 楼
电话：028-8555 8655
传真：028-8526 5721
邮编：610041

重庆纬联地产顾问有限公司
重庆市渝中区中山三路 131 号
希尔顿商厦 31 楼
电话：023-8903 8576
传真：023-8903 8576-8118
邮编：400015

四川嘉联兴业地产顾问有限公司
成都市人民南路四段 27 号
商鼎国际 1 栋 B 座 17 楼
电话：028-8602 6666
传真：028-8602 6666-616
邮编：610041

山东世联怡高物业顾问有限公司
济南市历下区经十路 9777 号
国奥城 2 号写字楼 17 层
电话：0531-6657 6018
传真：0531-6657 6018
邮编：250013

青岛雅园物业管理有限公司
青岛市市南区南京路 8 号
府都大厦 10 楼
电话：0532-8576 7693
传真：0532-8576 6751
邮编：266071

深圳市盛泽融资担保有限责任公司
深圳市福田区福华一路
免税商务大厦四楼
电话：0755-8276 3688
传真：0755-8276 3412
邮编：518048

深圳盛泽按揭代理有限公司
深圳市福田区福华一路
免税商务大厦四楼
电话：0755-8276 3688
传真：0755-8276 3412
邮编：518048

深圳市世联小额贷款有限公司
深圳市福田区福华一路
免税商务大厦四楼
电话：0755-8276 3688
传真：0755-8276 3412
邮编：518048

免责声明

本报告仅提供资料之用，属于非盈利性的市场信息交流行为。如需引用，请增加“由于统计时间和口径的差异，可能出现与相关政府部门最终公布数据不一致的情形，最终以政府部门权威数据为准”的提示。

本公司力求报告内容准确完整，但不因使用本报告而产生的任何后果承担法律责任。本报告的版权归深圳世联地产顾问股份有限公司所有，如需引用和转载，需征得版权所有者的同意。任何人使用本报告，视为同意以上申明。
